ATENCIÓN
No utilice el equipo sin leer el manual de instrucciones.

MANUAL DE USUARIO

AUTOMATISMO PARA PUERTAS

CORREDIZO | BASCULANTE | ABATIBLE

P31264 - 12/2022
Rev. 0

Antes de utilizar el AUTOMATISMO, lea y siga estrictamente todas las instrucciones contenidas en este manual.

Este aparato no está diseñado para ser utilizado por personas (incluidos los niños) con capacidades físicas, sensoriales o mentales reducidas o por personas que carezcan de experiencia y conocimiento, a menos que hayan recibido instrucciones sobre cómo utilizar el aparato o estén supervisadas por una persona responsable de su seguridad. Se recomienda que los niños sean supervisados y guiados, asegurándose de que no jueguen con el producto.





Es importante para la seguridad de las personas seguir todas las instrucciones. Guarde estas instrucciones.

-Para un uso correcto, lea atentamente este manual de usuario.
-Todos los datos a los que se hace referencia en este manual son sólo para fines informativos.
-PPA se reserva el derecho de modificar esta información sin previo aviso.

INSTRUCCIONES DE SEGURIDAD IMPORTANTES

ADVERTENCIA: Instrucciones de seguridad importantes. Siga todas las instrucciones de este manual. Una instalación incorrecta puede provocar lesiones graves.

- No permita que los niños manipulen el control remoto del equipo. Mantenga el control remoto fuera del alcance de los niños, evitando aperturas innecesarias y, en consecuencia, reduciendo la seguridad del lugar;
-No active el operador, al menos cuando esté seguro de que no hay niños, animales, objetos u obstáculos en el camino de la puerta o en sus proximidades;
-No automatice portones que tengan puertas peatonales incorporadas;
-Apague la red eléctrica (fuente de alimentación) cuando realice una limpieza o cualquier mantenimiento. El mantenimiento/instalación de los operadores por un técnico especializado en PPA es obligatorio;
-Revisar periódicamente la instalación, sistema de seguridad, soportes de fijación, desgaste mecánico, daño o desequilibrio, buen estado mecánico (apertura y cierre correctos). Limpie periódicamente la guía de la puerta para evitar que se oxide y requiera más potencia del operador. No realice reparaciones o adaptaciones por su cuenta. Busque un técnico especializado para realizar las reparaciones, ya que una falla en la instalación o una reparación inadecuada puede causar lesiones al usuario;
-Este aparato se considera adecuado para su uso en países con clima cálido y humedad constante. También puede ser utilizado en otros países siempre que se respete el rango de temperatura descrito en las especificaciones técnicas que se encuentran en el manual técnico disponible en **www.ppa.com.br**;
-Es muy importante esperar el final del curso de movimiento del operador y mantener alejadas a las personas hasta que la puerta esté completamente abierta o cerrada;

ADVERTENCIA: Automatismo de la puerta: la puerta puede funcionar inesperadamente, así que no permita que nada se interponga en el camino del motor.

-Si el cable de alimentación está dañado, pida al técnico especializado que lo reemplace, para evitar riesgos. El uso del Cable de Tierra es obligatorio;
-Antes de la instalación, es necesario verificar, en la etiqueta de identificación, si el rango de temperatura del equipo es adecuado para el lugar de instalación;
-Tenga cuidado al utilizar el sistema de desbloqueo del automatismo para el movimiento manual de la puerta;
-Los automatismos deben instalarse internamente y no deben moverse a la vía pública.

CONTROL REMOTO

El mando a distancia PPA está fabricado con un material especial y resistente. Cuando no responde a los mandos y el LED señala con intensidad reducida o, según el modelo, el LED cambia a rojo, puede ser necesario cambiar la batería.
Al insertar la batería nueva, observe la polaridad (+ y -) indicada en la base del transmisor.

Funciones de control remoto:

Según el modelo, los controles remotos PPA tienen de dos a cuatro botones de mando. De esta forma, un solo mando puede abrir dos o más puertas diferentes:

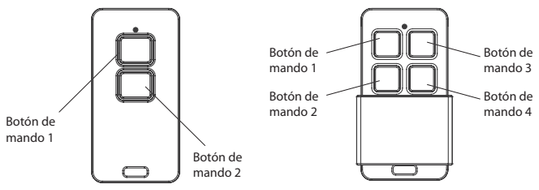

Nota: Para codificar el control remoto, busque un técnico especializado de PPA.

AUTOMATISMO PARA PUERTAS CORREDERAS

Identificación del equipo:

Para mayor seguridad del usuario, el AUTOMATISMO PPA dispone de unas etiquetas de marcaje, identificación y atención.

Etiqueta de identificación

CÓDIGO	XXXXXXXXXXXXXXX		
MODELO	XXXXXXXXXXXXXX